

# ВИХОДЬ

# ЗА РАМКИ

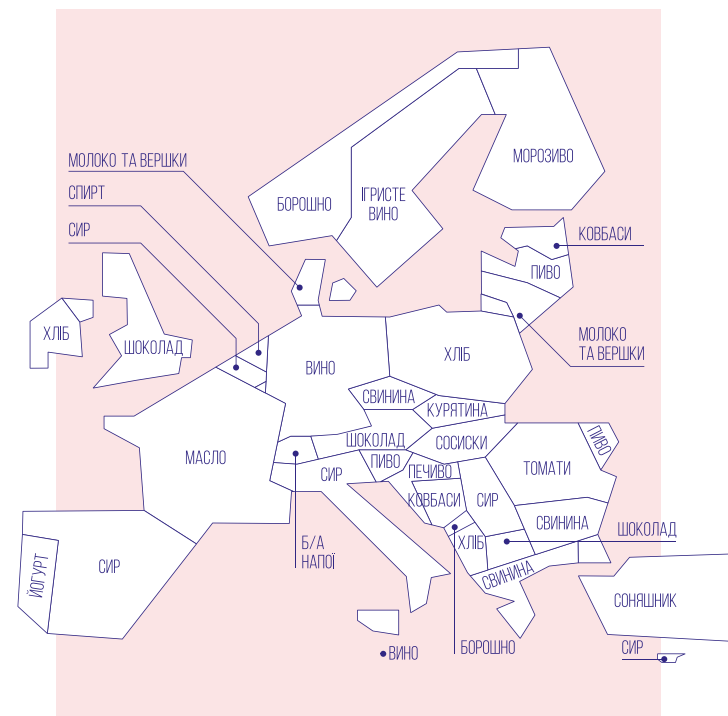
# ЗЕРНА

Карта експортного потенціалу українського агробізнесу

## ЄВРОПА

\$13,2 МЛРД ЕКСПОРТУ

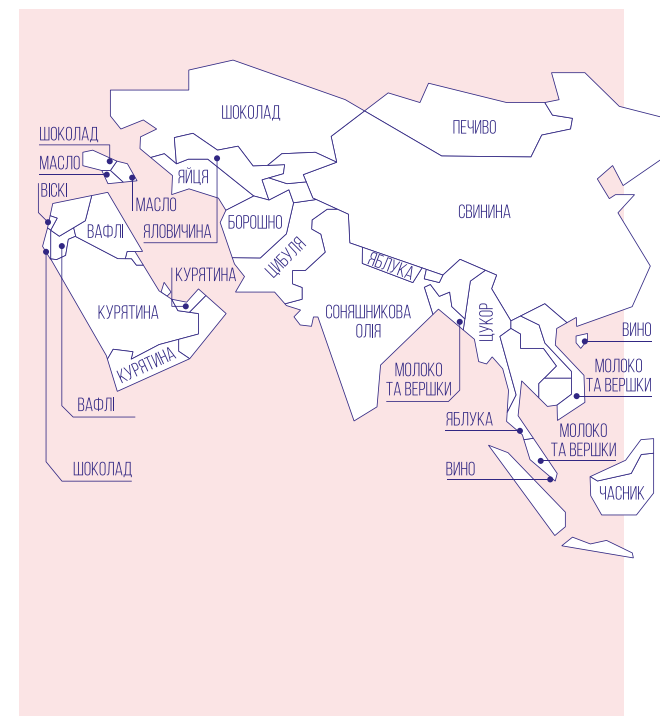
Вже експортуєш сюди?



## АЗІЯ

\$7,1 МЛРД ЕКСПОРТУ

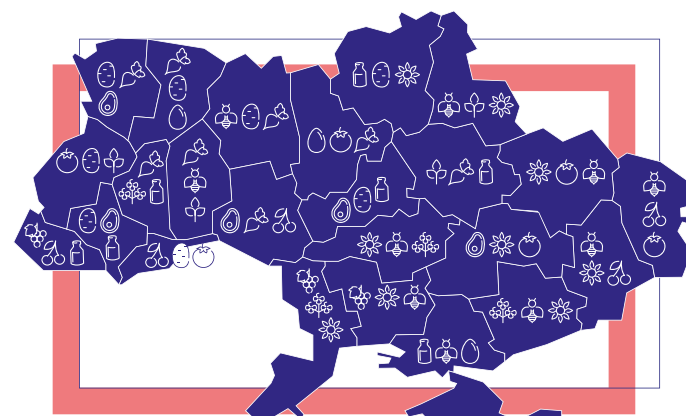
Є щось крім олії?



## ЩО ВИРОБЛЯЄ

## УКРАЇНА

КРІМ ЗЕРНА



- Буряк цукровий
- Виноград
- К картопля
- М'ясо
- Мед
- Молоко
- Овочі
- Плоди та ягоди
- Ріпак
- Соняшник
- Соя
- Яйця

## КУДИ ТИ ХОЧЕШ ЕКСПОРТУВАТИ?

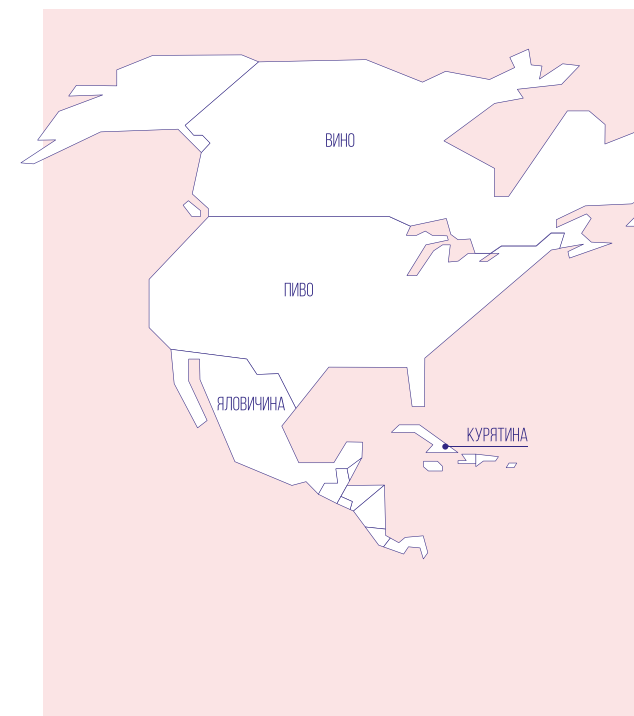
Вибери продукт ▸ Вибери країну

- М'ясо, ковбаси
- Молочка, масло, сири
- Овочі, нішеві культури
- Солодке (цукор, мед, кондитерка)
- Інше - напиши твій варіант!

## ПІВНІЧНА АМЕРИКА

\$0,2 МЛРД ЕКСПОРТУ

А може у США?

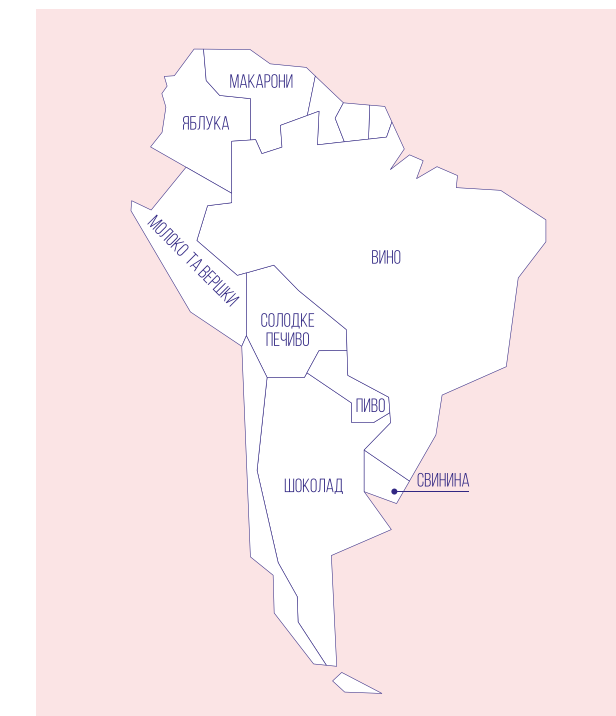


Пришпиль кнопку на бажану країну

## ПІВДЕННА АМЕРИКА

\$0,02 МЛРД ЕКСПОРТУ

Везеш м'ясо в Аргентину?

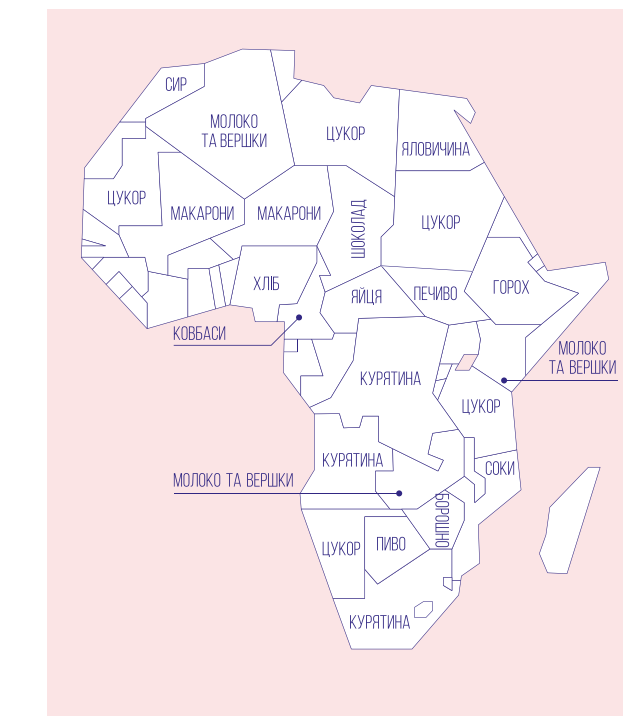


Пришпиль кнопку на бажану країну

## АФРИКА

\$1,6 МЛРД ЕКСПОРТУ

Вези пісок! Цукор-пісок :)



Пришпиль кнопку на бажану країну

## ЯК МИ СКЛАДАЛИ ЦЮ КАРТУ

На карті України ми показали області-лідери з виробництва того чи іншого продукту.

На карті світу ми показали, що і куди нашим аграріям вигідно продавати. На країні ми написали назву продукту, який вона активно купує, а Україна водночас його активно виробляє та продає.

Але без врахування зернових та олійних.

А ще ми прибрали назви країн, аби ви перевірили свої знання з географії :)

Visualized by



Visualized by

